

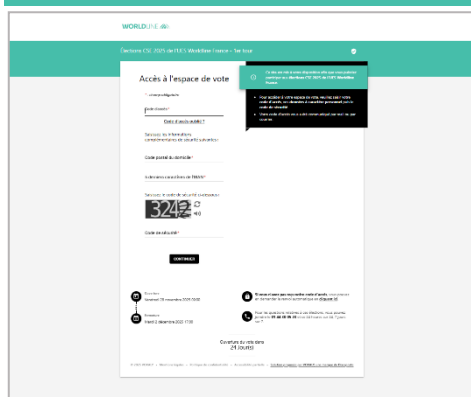
COMMENT VOTER PAR INTERNET ?

Le service de vote est accessible sur tous les supports (ordinateur, smartphone et tablette), 24h/24, à partir d'une simple connexion Internet à l'adresse suivante :

<https://cse-worldline.vote.voxaly.com>

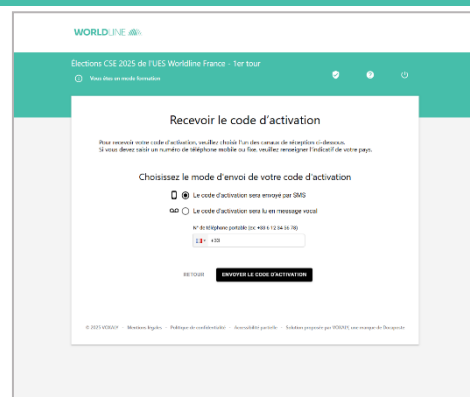
Cette adresse doit être saisie directement dans la barre d'adresse de votre navigateur Internet (et non dans la zone de saisie d'un moteur de recherche).

1 - L'AUTHENTIFICATION

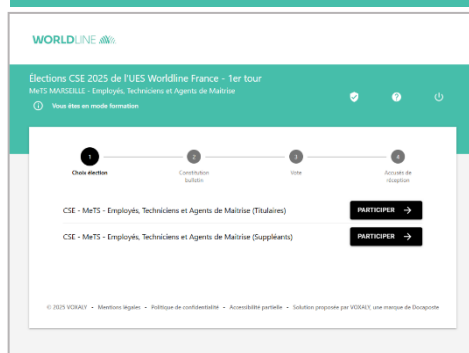


L'écran d'accueil comporte un **formulaire d'authentification** qui vous permet de saisir votre **code d'accès**, les **informations nécessaires pour vous identifier** ainsi qu'un **code de sécurité**.

Une fois validé, l'écran suivant vous propose d'envoyer **votre code d'activation**. Une fois ce dernier reçu, saisissez-le sur l'interface puis valider.



2 - LA PRÉPARATION DU VOTE

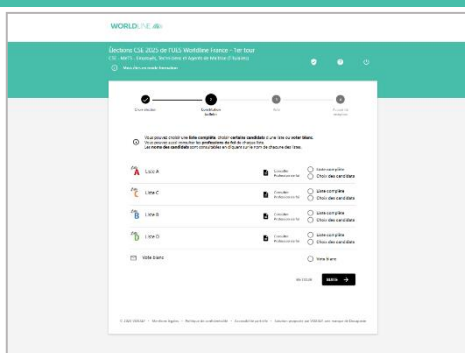


Étape 1

Présentation des élections

auxquelles vous êtes appelé.e à voter (titulaires et suppléants).

Choisissez une élection en cliquant sur le bouton **PARTICIPER**.

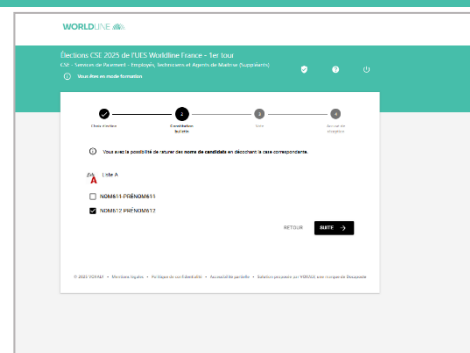


Étape 2

Présentation des listes qui se portent candidates à l'élection.

À cette étape, vous pouvez :

- consulter la profession de foi de chacune de ces listes,
- voter pour une liste complète ou choisir des candidats d'une liste,
- voter blanc en sélectionnant la ligne "Vote blanc".



Étape 3

Présentation des candidat.es de la liste sélectionnée.

Vous pouvez sélectionner uniquement certain.es candidat.es de la liste choisie.

Décochez alors la ou les case-s correspondant-es au nom du ou des candidat.es que vous souhaitez rayer.

Lors de ces étapes, votre choix n'est pas définitif et reste modifiable.

3 - LE VOTE

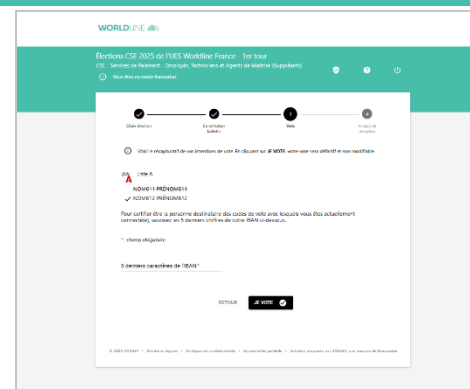
L'écran suivant présente le récapitulatif de votre choix. Vous pouvez :

- soit le **modifier** en cliquant sur le bouton **RETOUR**,
- soit le **confirmer définitivement** en cliquant sur le bouton **JE VOTE**.

En cliquant sur JE VOTE, vous ne pourrez plus modifier votre choix.

À l'issue de votre vote, un **accusé de réception** vous est présenté : il indique la date et l'heure de votre émargement.

Nous vous invitons à **conserver une copie** de cet accusé de réception en l'enregistrant ou en l'imprimant.



N'oubliez pas de voter à **toutes les élections** auxquelles vous êtes inscrit(e) !
Pensez à vous déconnecter à l'issue de votre participation en cliquant sur le bouton de déconnexion